

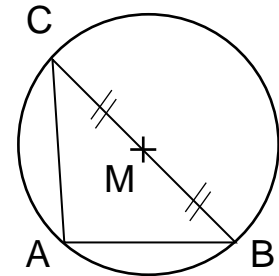
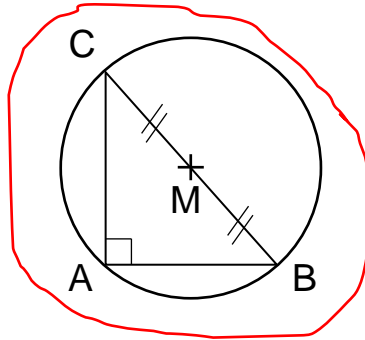
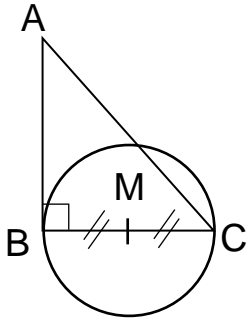


Géométrie : Décrire et reproduire une figure

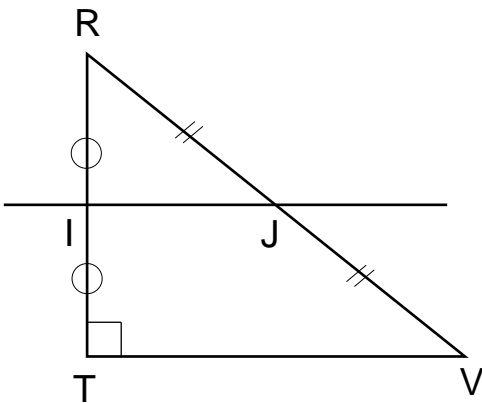
Exercices

Correction

- 1 Entoure la figure qui correspond au programme de construction : trace un triangle ABC rectangle en A. Trace le milieu M de [BC] et trace le cercle de centre M et de rayon MB.



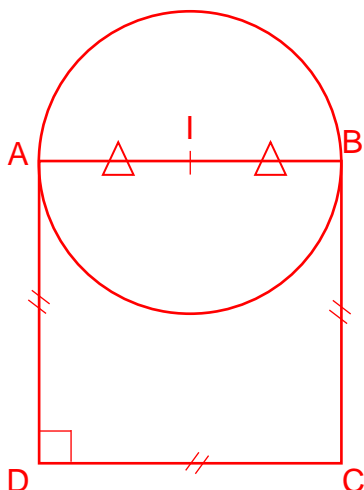
- 2 Complète le programme de construction de la figure suivante en utilisant les mots suivants : triangle / milieu / droite / rectangle. Ajoute également les longueurs demandées et précise leur unité.



1. Trace le **triangle** RTV **rectangle** en T tel que $TV = 5 \text{ cm}$ et $TR = 4 \text{ cm}$.
2. Trace le **milieu** I de [RT] et le **milieu** J de [RV].
3. Trace la **droite** (IJ).

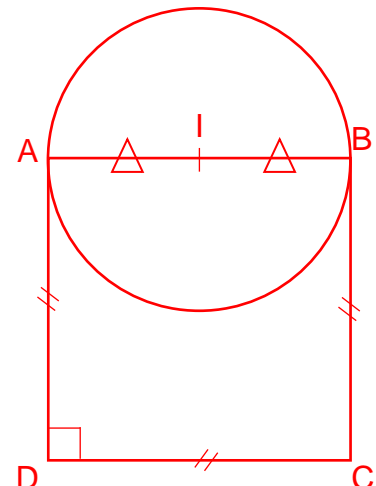
- 3 Lis le programme de construction suivant : trace le carré ABCD tel que $AB = 4 \text{ cm}$. Trace le milieu I de [AB] et trace un cercle de centre I et de rayon AB.

Fais une figure à main levée et donne la liste des 3 outils que tu vas utiliser :



Règle
Equerre
Compas

Trace la figure avec les outils :



Ce document PDF gratuit à imprimer est issu de la page :

- [Exercices CE2 Mathématiques : Géométrie Reproduire des figures - PDF à imprimer](#)

Le lien ci-dessous vous permet de télécharger cet exercice avec un énoncé vierge

- [Décrire et reproduire une figure – Exercices de géométrie pour le ce2](#)

Découvrez d'autres exercices en : CE2 Mathématiques : Géométrie Reproduire des figures

- [Construire une figure à partir d'un programme de construction au Ce2 - Exercices, révisions](#)
- [Reproduire une figure – Ce2 – Exercices corrigés](#)

Les exercices des catégories suivantes pourraient également vous intéresser :

- [Exercices CE2 Mathématiques : Géométrie Cercle et disque - PDF à imprimer](#)
- [Exercices CE2 Mathématiques : Géométrie Côté, sommet, angle - PDF à imprimer](#)
- [Exercices CE2 Mathématiques : Géométrie Droites parallèles - PDF à imprimer](#)
- [Exercices CE2 Mathématiques : Géométrie Droites perpendiculaires - PDF à imprimer](#)
- [Exercices CE2 Mathématiques : Géométrie Géométrie plane - PDF à imprimer](#)

Besoin d'approfondir en : CE2 Mathématiques : Géométrie Reproduire des figures

- [Leçons CE2 Mathématiques : Géométrie Reproduire des figures](#)
- [Evaluations CE2 Mathématiques : Géométrie Reproduire des figures](#)
- [Evaluations / compétences CE2 Mathématiques : Géométrie Reproduire des figures](#)